

Löschen/Deaktivieren von Grunddatendefinitionen [Projektleiter]

Dieser Abschnitt umfasst das Vorgehen und die zu beachtenden Punkte beim Löschen oder Deaktivieren von Grunddatendefinitionen.

Wichtige Hinweise:

Beim Löschen oder Deaktivieren von Grunddatendefinitionen ist äußerste Sorgfalt erforderlich, da Fehler zu unerwarteten Ausnahmen (Exceptions) oder Fehlfunktionen führen können, die ein Meilenstein-Board unbrauchbar machen.

Änderungen können im Notfall von einem **KorTech-Administrator** rückgängig gemacht werden. Dies stellt jedoch keine Garantie dar, dass ein Board wieder voll funktionsfähig wird.

Berechtigungsanforderung

Zugriff auf das Listen-Modul ist notwendig, um Änderungen an Grunddatendefinitionen vorzunehmen.

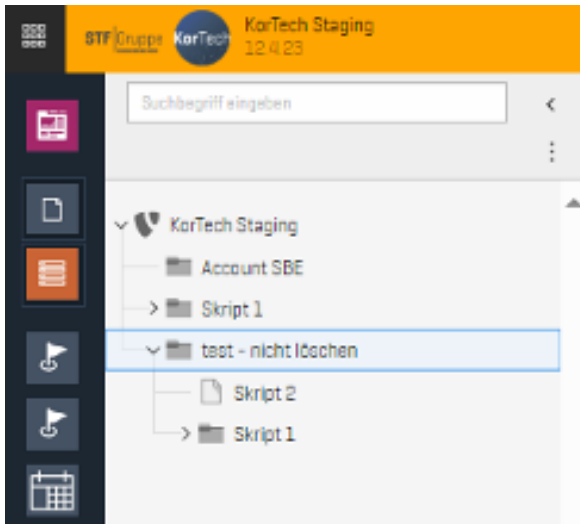
Allgemeines zu Listen

Falls der Speicherort des Meilensteinboards unbekannt ist [siehe: *Schritt 1: Neues Meilensteinboard erstellen*]

Aufrufen eines Meilensteinboards in Listen

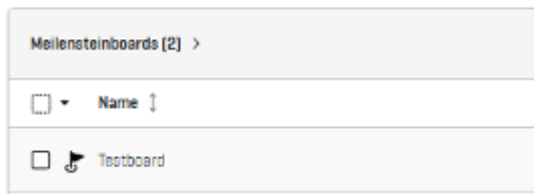
1. Navigiere zum Meilensteinboard:

In der linken Ordernavigation den Ordner auswählen, in dem das Meilensteinboard gespeichert wurde.



2. Meilensteinboard öffnen:

Im ausgewählten Ordner das gewünschte Meilensteinboard anklicken.
test - nicht löschen



Erklärung der einzelnen Reiter eines Meilensteinboards

- **Allgemein:** Übersichtliche Darstellung der zugewiesenen Gruppen und Projektleiter
- **Definitionen:** Verwaltung und Übersicht der Bezeichner-Felder, Gruppierungen, Grunddatendefinitionen, Arbeitspaketkategorien, Meilenstein-Definitionen mit Arbeitspaketen
- **Vorgänge:** Anzeige und Verwaltung der einzelnen Vorgänge, die im Meilensteinboard erstellt wurden

Grunddatendefinition eines neuen Boards löschen

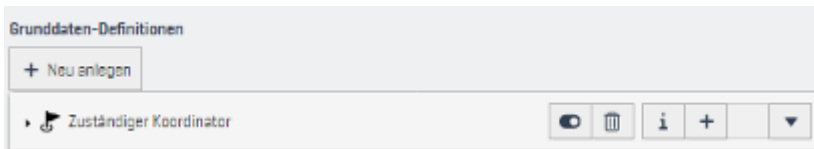
Grunddaten können in einem neuen Board bedenkenlos gelöscht werden, sofern keine Werte eingetragen wurden.

Schritte

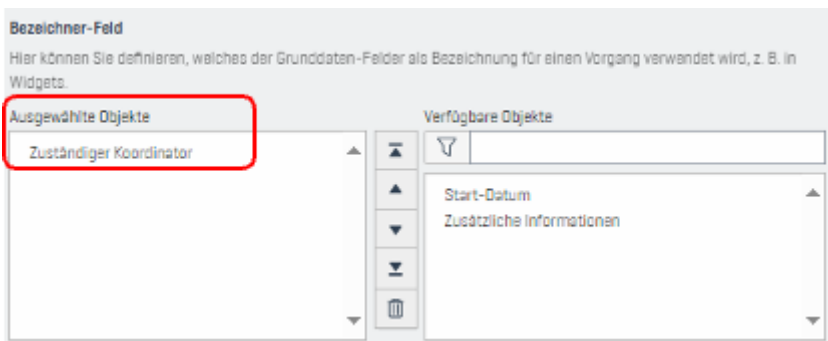
1. **Meilensteinboard öffnen:** Im Listen-Modul aufrufen
2. **Reiter „Definitionen“ wählen:** Zu den Grunddaten-Definitionen navigieren

3. **Löschen:** Mülleimer-Symbol neben der gewünschten Definition anklicken

Beachte den Hinweis!



Vor dem Löschen einer Grunddatendefinition sicherstellen, dass im Bezeichner-Feld die zu löschende Definition nicht unter „Ausgewählte Objekte“ aufgeführt ist.



Grunddatendefinition eines Meilensteinboards (in Benutzung) deaktivieren

Grunddaten eines aktiv genutzten Meilensteinboards können zwar gelöscht werden, jedoch ist davon dringend abzuraten, da dies zu Dateninkonsistenzen führen und das Meilensteinboard unbrauchbar machen kann.

Empfehlung

Stattdessen sollten Grunddatendefinitionen deaktiviert werden, um die Funktionalität des Meilensteinboards zu erhalten und Risiken zu minimieren.

Schritte

1. **Meilensteinboard öffnen:** Im Listen-Modul aufrufen
2. **Reiter „Definitionen“ wählen:** Zu den Grunddaten-Definitionen navigieren
3. **Deaktivieren:** Schieberegler neben der gewünschten Definition anklicken
Beachte den Hinweis!

Vor dem Deaktivieren einer Grunddatendefinition sicherstellen, dass im Bezeichner-Feld die zu deaktivierende Definition nicht unter „Ausgewählte Objekte“ aufgeführt ist.

Updated 2025-08-12 06:35:28 UTC by Tim Knobloch